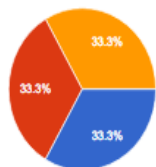
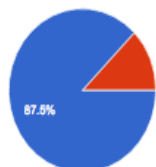


1. Universidad a la que pertenece



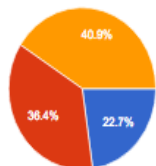
| | | |
|-----------|----|-------|
| Libre | 16 | 33.3% |
| Javeriana | 16 | 33.3% |
| Rosario | 16 | 33.3% |

2. Ha estado o está actualmente interesado en realizar un intercambio estudiantil?



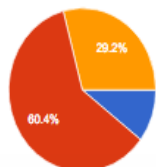
| | | |
|----|----|-------|
| Si | 42 | 87.5% |
| No | 6 | 12.5% |

3. Si la respuesta es afirmativa, en qué grado ha recibido apoyo de su universidad?



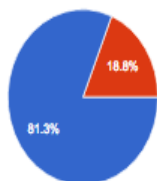
| | | |
|-------|----|-------|
| Alto | 10 | 22.7% |
| Medio | 16 | 36.4% |
| Bajo | 18 | 40.9% |

4. En su universidad, con qué frecuencia se realizan actividades relacionadas con la movilidad estudiantil, foros informativos, intercambios, ferias universitarias etc?



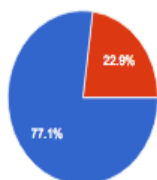
| | | |
|---------------|----|-------|
| Cada mes | 5 | 10.4% |
| Cada semestre | 29 | 60.4% |
| Cada año | 14 | 29.2% |

5. Considera usted que su universidad le ha brindado a lo largo de su carrera educación de alta calidad, la cual le permita competir con sus pares a nivel internacional?



Si 39 81.3%
No 9 18.8%

6. Cree que su universidad está cumpliendo con los lineamientos exigidos por el Gobierno Nacional a través del Ministerio de Educación, en cuanto a calidad, movilidad estudiantil e internacionalización?



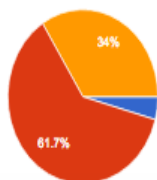
Si 37 77.1%
No 11 22.9%

7. Considera que el nivel socio-económico de los estudiantes de su universidad influye en las propuestas que realiza la institución en cuanto a movilidad estudiantil?



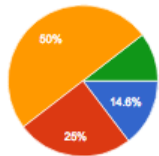
Si 40 83.3%
No 8 16.7%

8. Que nivel de inglés// francés tiene en este momento?



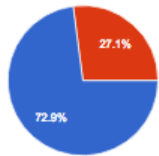
Bajo 2 4.3%
Medio 29 61.7%
Alto 16 34%

9. Qué programa elegiría usted para desarrollar en el exterior?



| | | |
|------------------|----|-------|
| Doble Titulación | 7 | 14.6% |
| Especialización | 12 | 25% |
| Maestría | 24 | 50% |
| Doctorado | 5 | 10.4% |

10. Si no puede acceder a una de las oportunidades que brinda su universidad, tiene posibilidades de realizar un intercambio de manera independiente?



| | | |
|----|----|-------|
| Si | 35 | 72.9% |
| No | 13 | 27.1% |